

## Enseignement secondaire

QUI SONT LES  
ÉLÈVES ?

OÙ LES ÉLÈVES  
ÉTUDIENT-ILS ?

QU'ÉTUDIENT LES  
ÉLÈVES ?

PROGRESSION ET  
RÉSULTATS  
SCOLAIRES

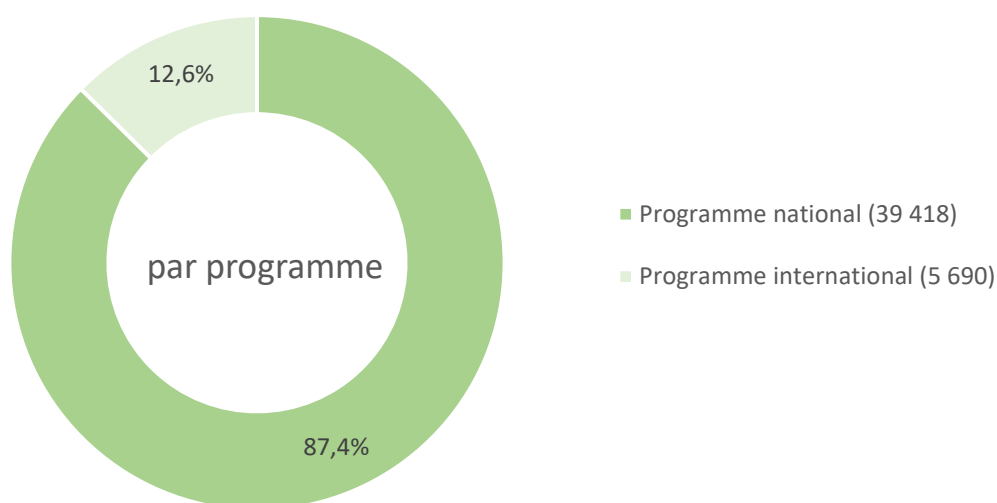
Année scolaire 2023/2024

*Les chiffres et graphiques suivants comprennent uniquement les élèves des établissements publics (programme national et international) et les élèves des établissements privés suivant le programme national. (N=45 108)*

### Programme national et international

De plus en plus d'élèves s'intéressent au programme international.

#### Distribution des élèves par programme national et international

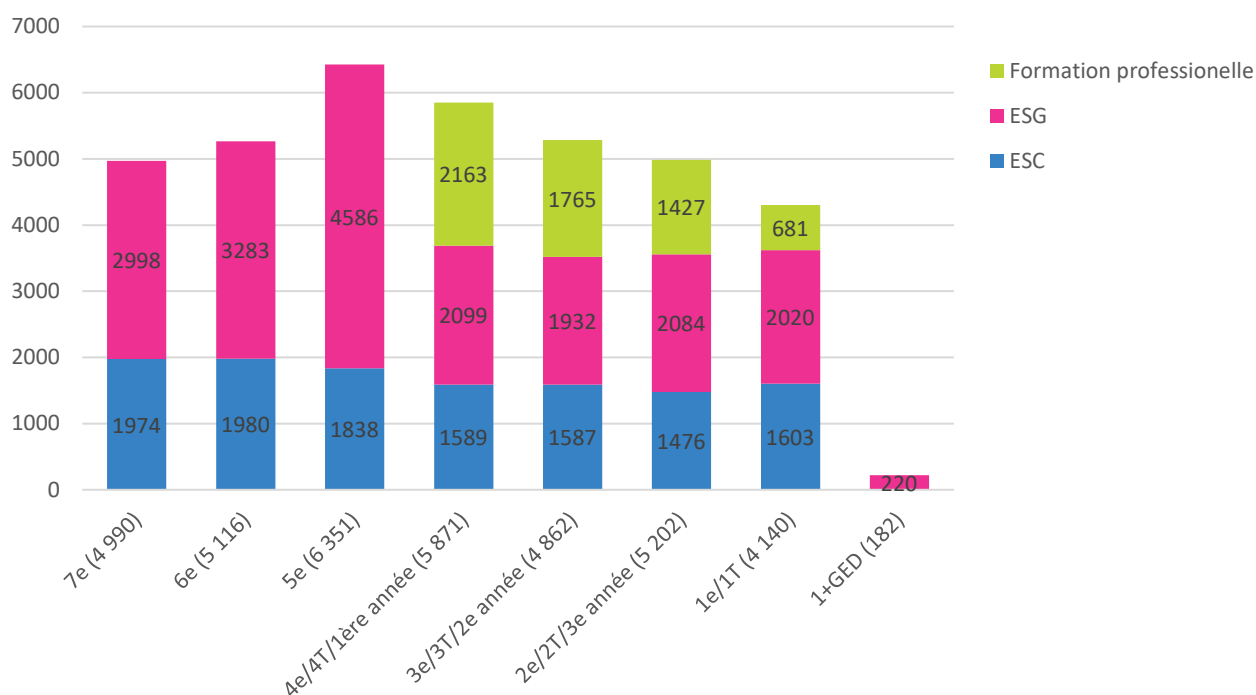


Les chiffres et graphiques suivant comprennent uniquement les élèves qui suivent le programme national, qu'ils soient inscrits dans un établissement public ou privé (N=37 305)

Ne sont pas inclus les élèves suivant un programme international, le SLP, le LEM, les élèves inscrits en classes d'accueil ainsi que les élèves malvoyants, aveugles et/ou fréquentant une classe dysphasique dont la dénomination des disciplines enseignées et le calcul des moyennes ne sont pas comparables au système standard.

## Élèves par voie et par niveau

### Distribution des élèves par voie et niveau



La partie bleue correspond à l'enseignement secondaire classique, allant de la classe de 7C à 1C.

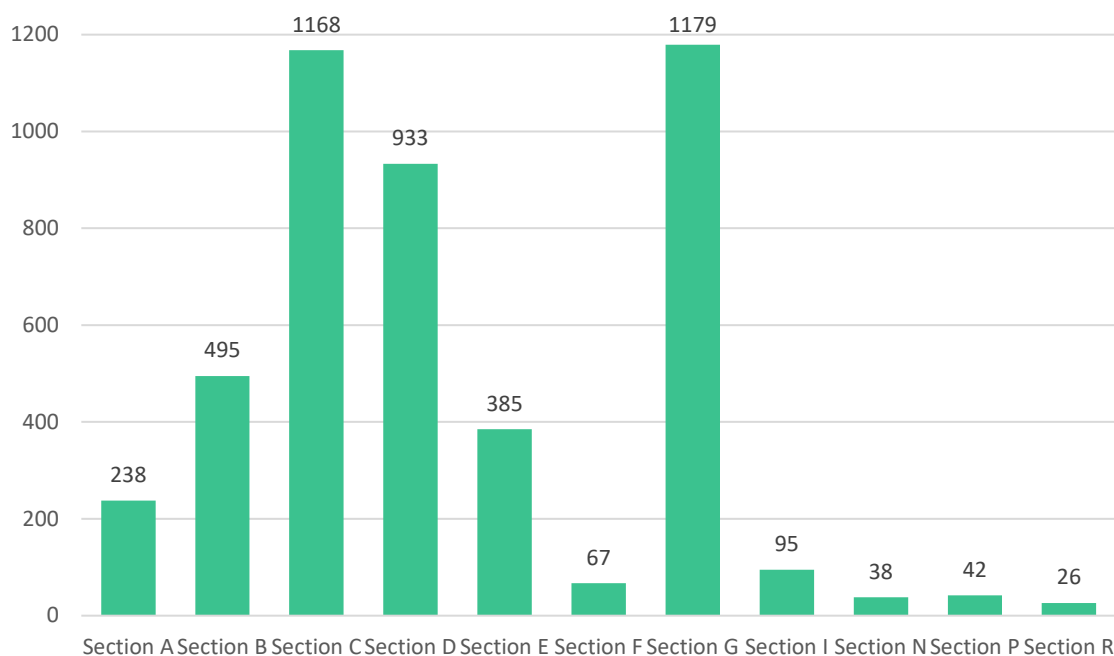
La partie rose correspond à l'enseignement secondaire général, allant des classes 7G (voie d'orientation) et 7P (voie de préparation) aux classes de 1G et 1+GED (formation des éducateurs).

La partie verte correspond à la formation professionnelle (DT, DAP et CCP), dont la durée peut varier entre 3 et 4 années d'études.

## Élèves par section dans l'ESC (3C - 1C)

Les sections C (sciences naturelles - mathématiques) et G (sciences humaines et sociales) comptent le plus grand nombre d'élèves.

### Distribution des élèves par section pour les classes 3C, 2C et 1C (N=4 666)



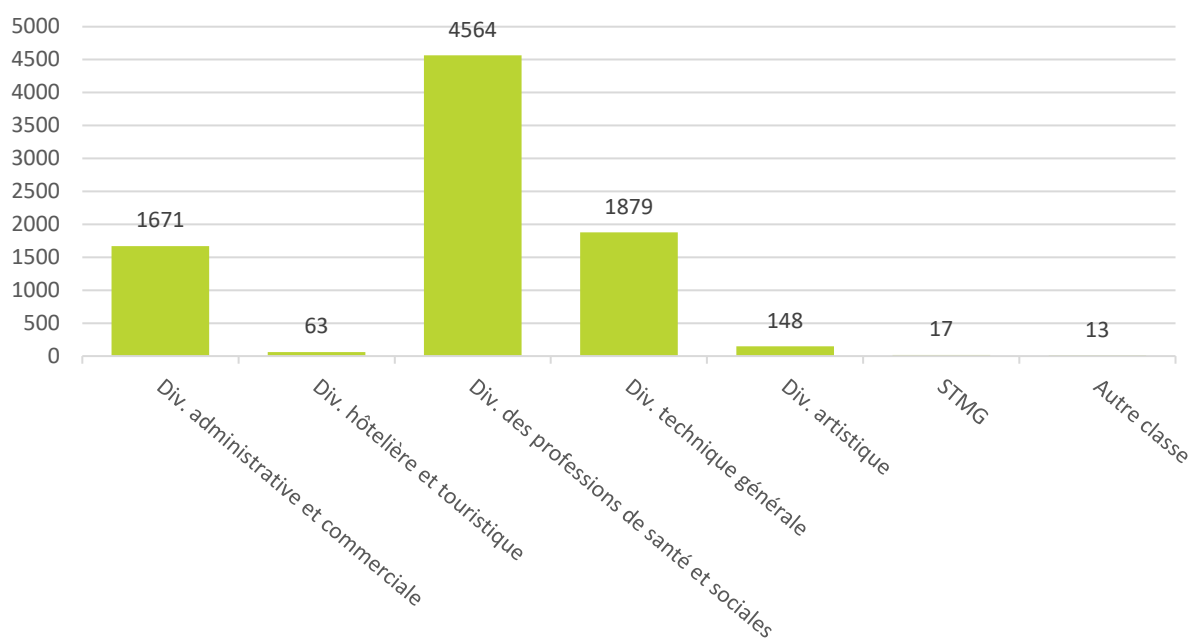
Ce graphique inclut tous les élèves des classes de 3C, 2C et 1C, c'est-à-dire 4 666 élèves, selon la section fréquentée.

Les sections sont :

<b>Section A</b>	langues vivantes
<b>Section B</b>	mathématiques - informatique
<b>Section C</b>	sciences naturelles - mathématiques
<b>Section D</b>	sciences économiques - mathématiques
<b>Section E</b>	arts plastiques
<b>Section F</b>	musique
<b>Section G</b>	sciences humaines et sociales
<b>Section I</b>	informatique - communication
<b>Section N</b>	entrepreneuriat, finance et marketing
<b>Section P</b>	sciences cognitives et sciences humaines
<b>Section R</b>	politiques et développement durable

## Élèves par division dans l'ESG (4G - 1G)

**Distribution des élèves par division pour les classes 4G, 3G, 2G et 1G (1+GED) (N= 8 355)**



Ce graphique inclut tous les élèves des classes de 4G, 3G, 2G, 1G et 1+GED.

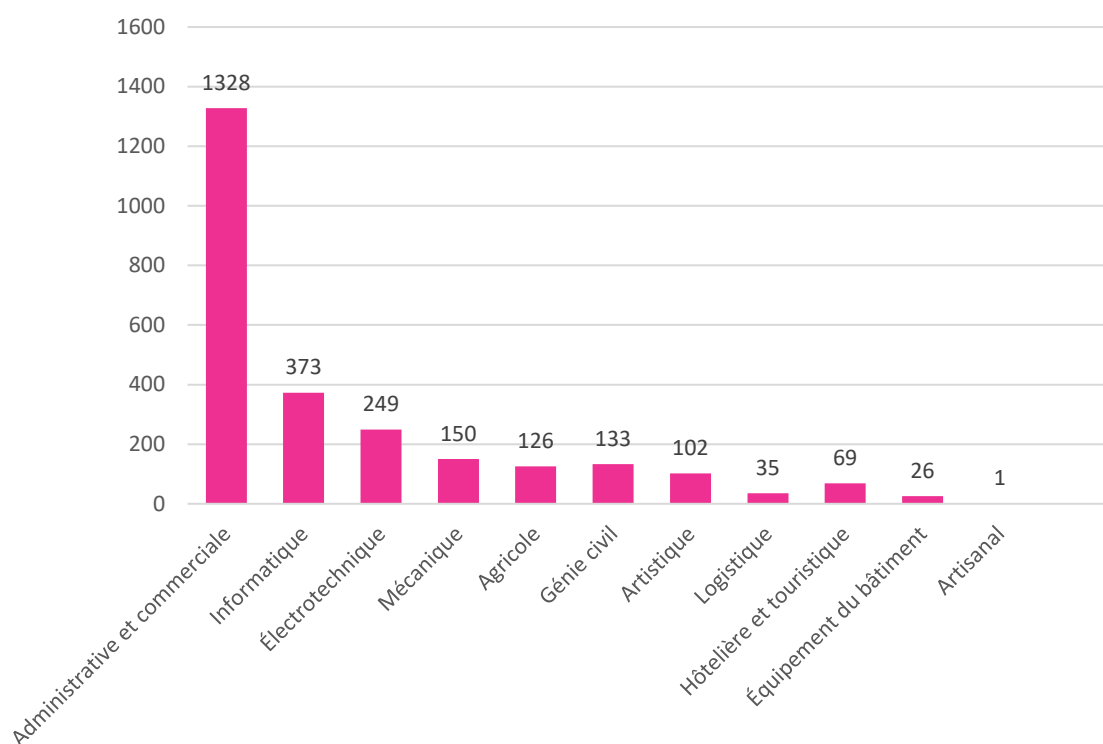
Dans les classes supérieures de l'ESG, les divisions se composent de différentes sections.

Division administrative et commerciale	Section gestion, Section communication et organisation, Section finance, Section marketing, médias et communication
Division hôtelière et touristique	Section gestion de l'hospitalité
Division des professions de santé et des professions sociales	Section des professions de santé et des professions sociales, Section de la formation de l'éducateur, Section de la formation de l'infirmier, Section sciences de la santé, Section sciences sociales
Division technique générale	Section architecture, design et développement durable, Section ingénierie, Section informatique, Section sciences environnementales, Section sciences naturelles, Section sciences informatiques et sciences mathématiques, Section technologies, sport et santé
Division artistique	Section arts et communication visuelle

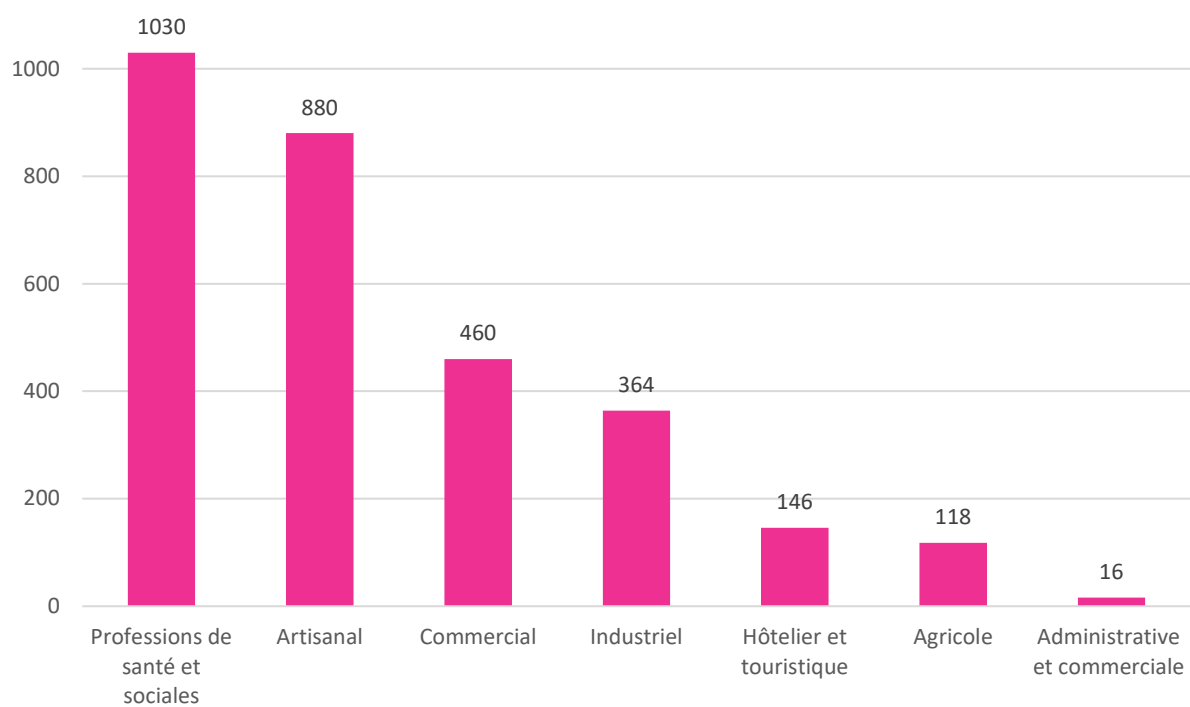
## Élèves par division en formation professionnelle (DT, DAP et CCP)

Au total, la formation professionnelle compte 6 036 élèves.

### Distribution des élèves des classes 4T à 1T par division de la formation DT (N=2 592)



## Distribution des élèves des classes de DAP par division (1ère - 3e année) (N=3 014)



## Nombre d'élèves par formation dans les classes de CCP (1ère - 3e année) (N=430)

Les classes de CCP comptant un grand nombre de formations, ce tableau reprend uniquement les 10 formations avec le plus grand nombre d'élève en ordre décroissant :

Commis de vente	57
Coiffeur	47
Assistant d'encadrement quotidien	35
Cuisinier	31
Assistant en mécanique automobile	30
Installateur chauffage-sanitaire	30
Peintre-décorateur	25
Assistant pépiniériste-paysagiste	24
Débosselleur de véhicules automoteurs	23
Electricien	21