

Qui sont les élèves ?

QUI SONT LES
ÉLÈVES ?

OÙ LES ÉLÈVES
ÉTUDIENT-ILS ?

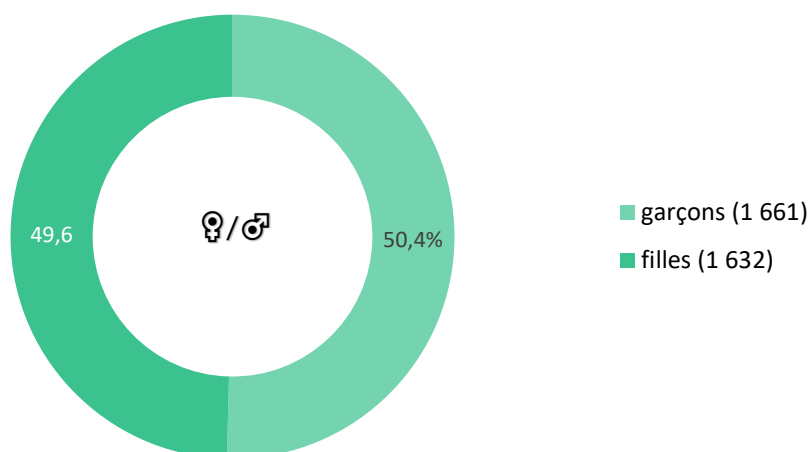
QU'ÉTUDIENT LES
ÉLÈVES ?

Année scolaire 2020/2021

Les chiffres et graphiques suivants comprennent uniquement les élèves de l'enseignement secondaire public international. (N=3 293)

Par sexe

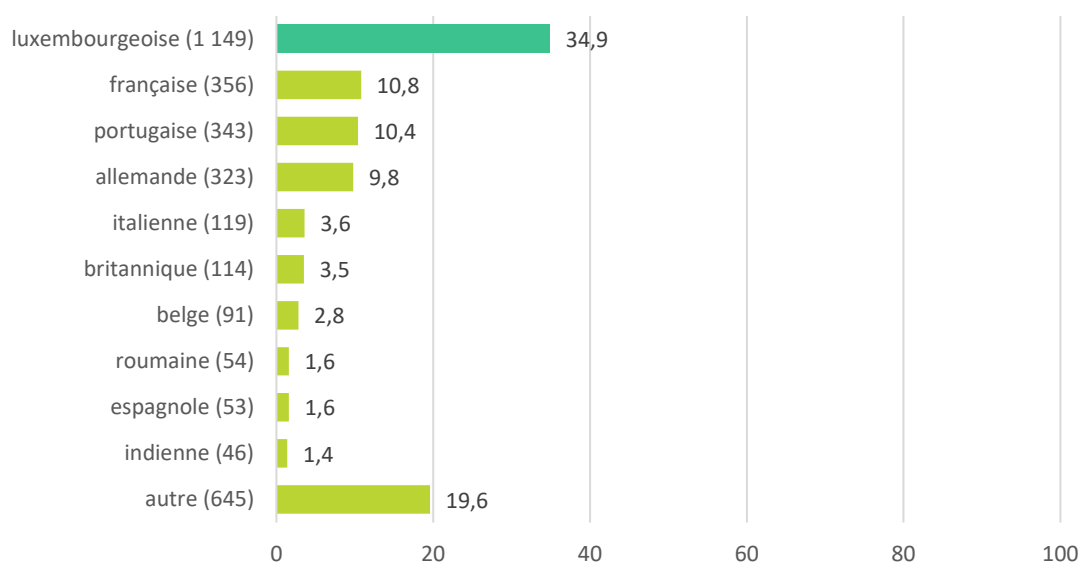
Distribution par sexe



Par nationalité

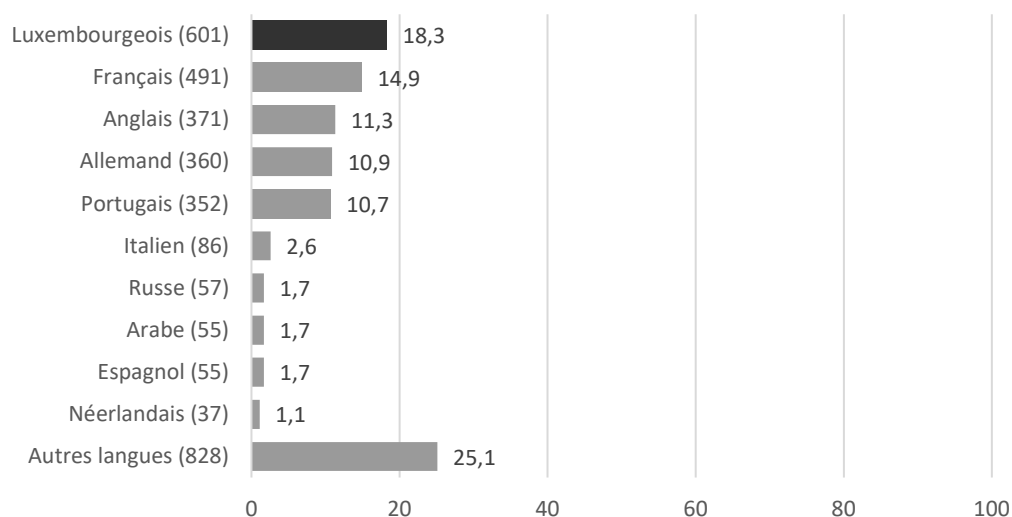
En tout, 98 nationalités sont représentées.

Distribution par nationalité (en %)

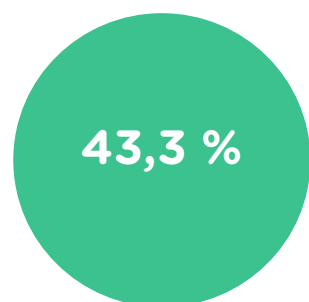


Par première langue parlée

Distribution par langue parlée en pourcentage



Pays de naissance

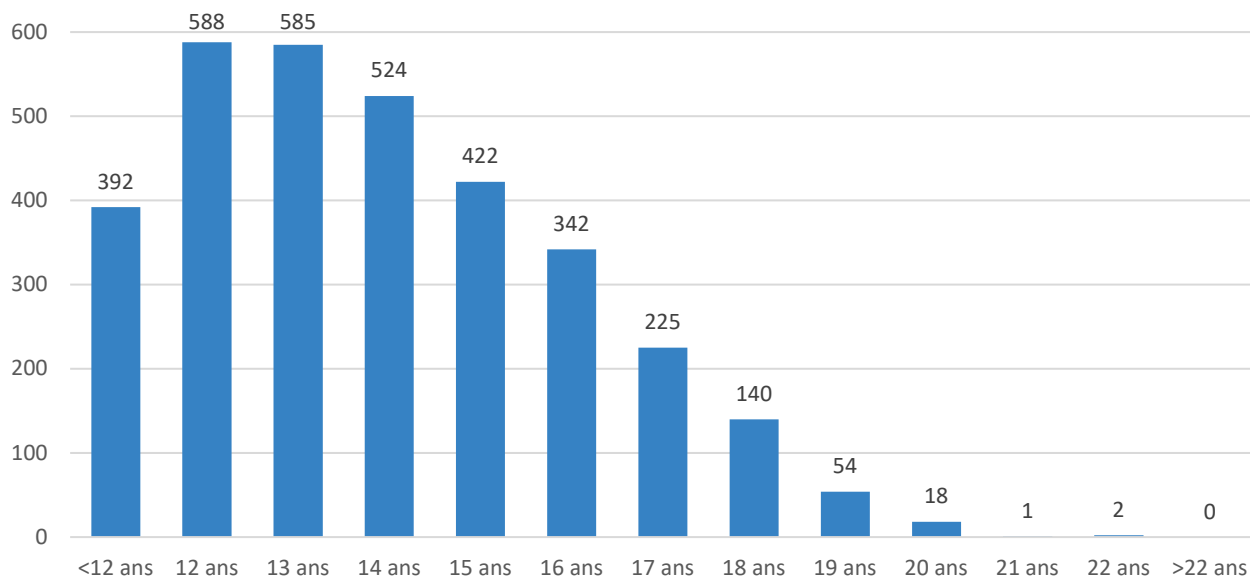


des élèves (1 426) de l'enseignement
secondaire public international

sont nés au Luxembourg.

Par âge

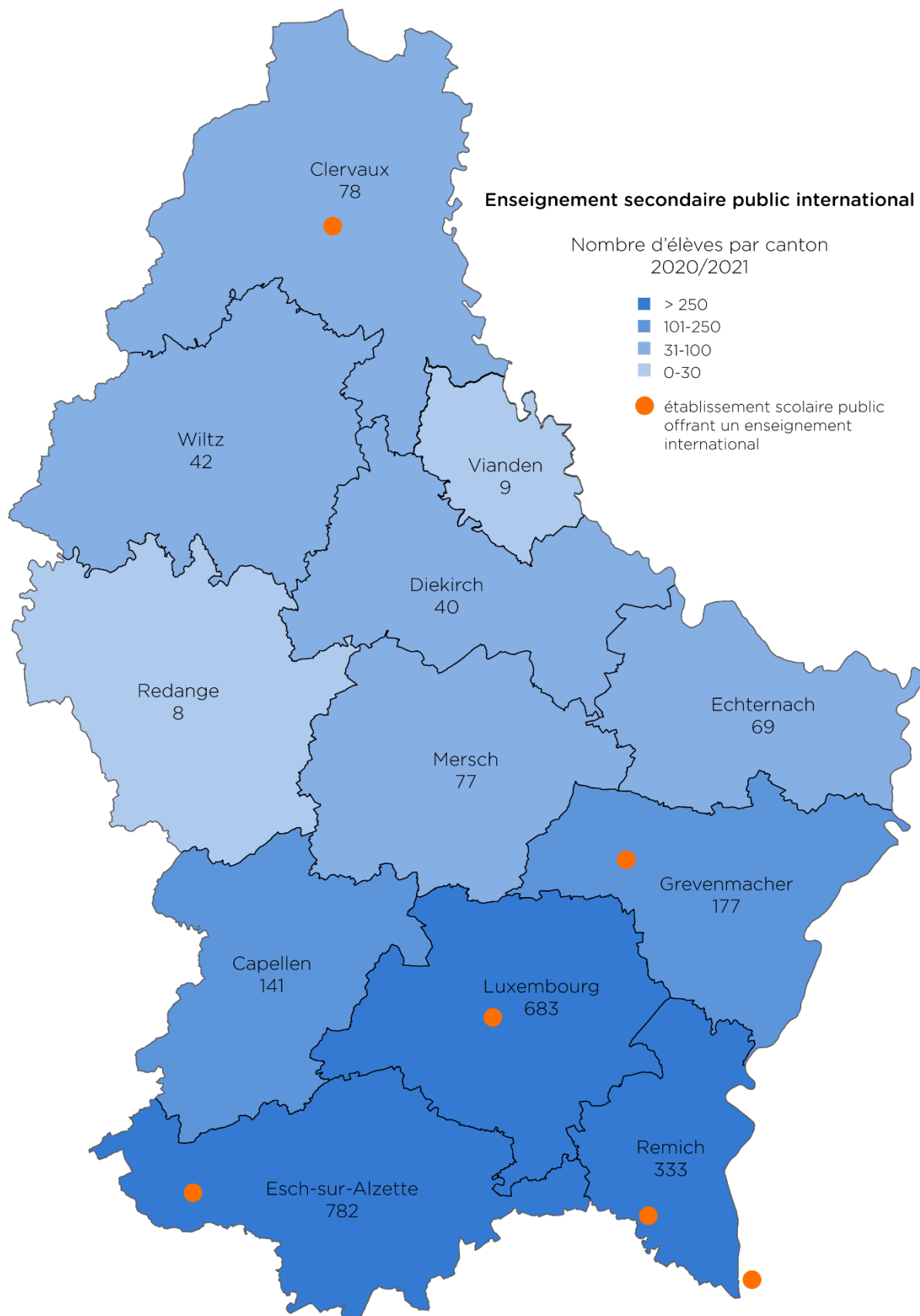
Distribution du nombre d'élèves par âge



Par lieu de résidence

Canton	Nombre d'élèves (%)
Capellen	141 (4,3%)
Clervaux	78 (2,4%)
Diekirch	40 (1,2%)
Echternach	69 (2,1%)
Esch-sur-Alzette	782 (23,8%)
Grevenmacher	177 (5,4%)
Luxembourg	683 (20,7%)
Mersch	77 (2,3%)
Redange	8 (0,2%)
Remich	333 (10,1%)

Vianden	9 (0,3%)
Wiltz	42 (1,3%)
Étranger	854 (25,9%)
Total	3 293 (100,0%)



Élèves primo-arrivants

Au total, nous comptons 89 élèves primo-arrivants pour cette année scolaire, représentant 2,7 % des élèves.

Nombre et pourcentage d'élèves primo-arrivants par pays d'origine en ordre décroissant

Pays d'origine	Nombre d'élèves (%)
Brésil	6 (6,7%)
France	6 (6,7%)
Afrique du sud	5 (5,6%)
Allemagne	5 (5,6%)
Italie	5 (5,6%)
Emirats Arabes Unis	4 (4,5%)
Inde	4 (4,5%)
Roumanie	4 (4,5%)
Royaume-Uni	4 (4,5%)
Etats-Unis	4 (4,5%)
Autre/indéterminé	42 (47,3%)
Total	89 (100,0%)