

Qui sont les élèves ?

QUI SONT LES
ÉLÈVES ?

OÙ LES ÉLÈVES
ÉTUDIENT-ILS ?

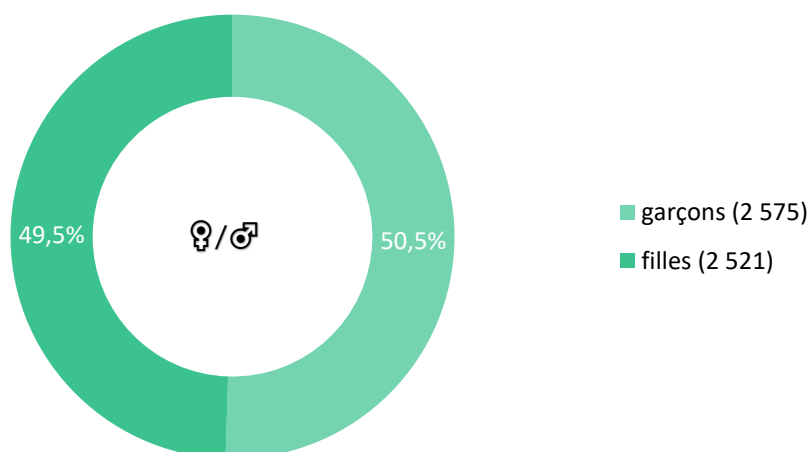
QU'ÉTUDIENT LES
ÉLÈVES ?

Année scolaire 2022/2023

Les chiffres et graphiques suivants comprennent uniquement les élèves de l'enseignement secondaire public international. (N=5 096)

Par sexe

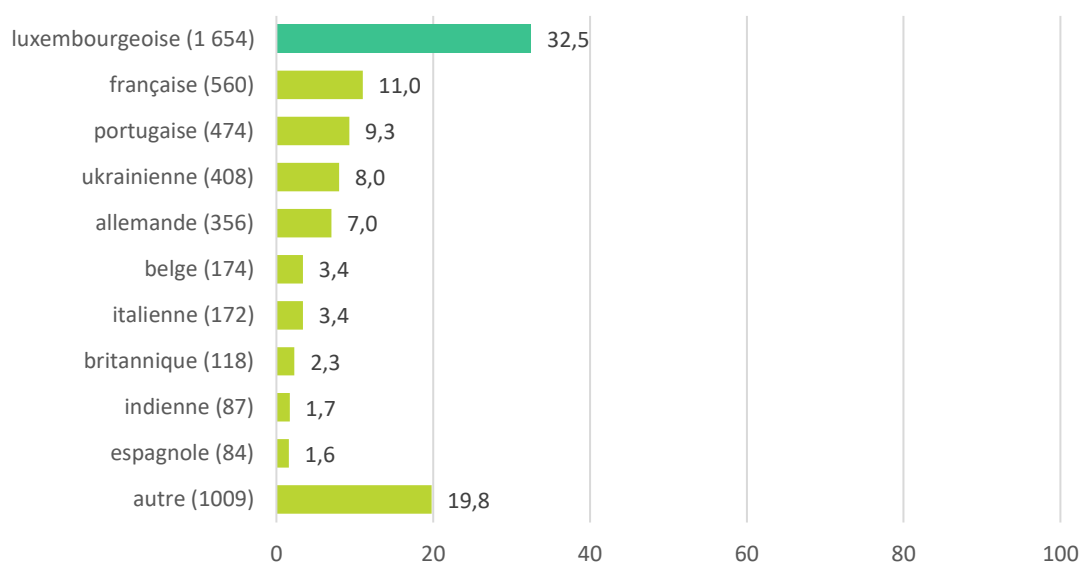
Distribution par sexe



Par nationalité

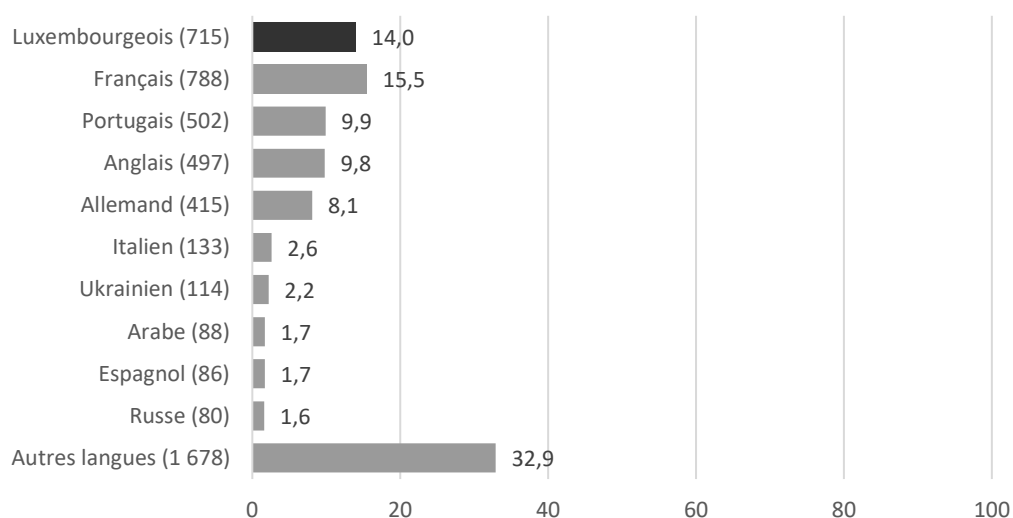
En tout, 110 nationalités sont représentées.

Distribution par nationalité (en %)



Par première langue parlée

Distribution par langue parlée (en %)



Pays de naissance

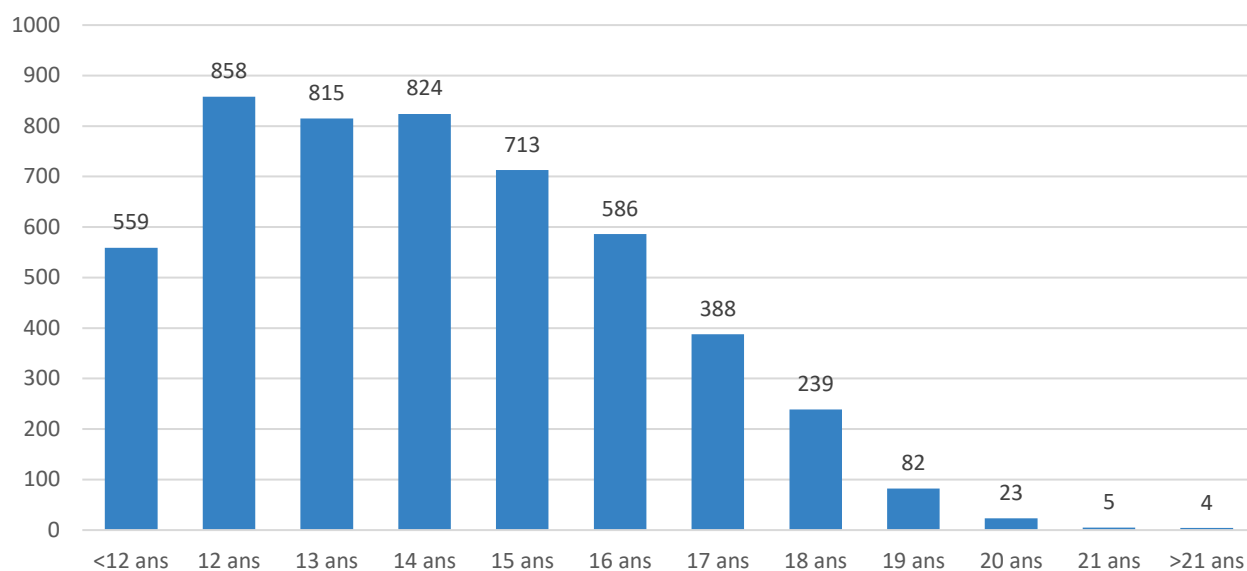
40,2 %

des élèves (2 049) de l'enseignement
secondaire public international

sont nés au Luxembourg.

Par âge

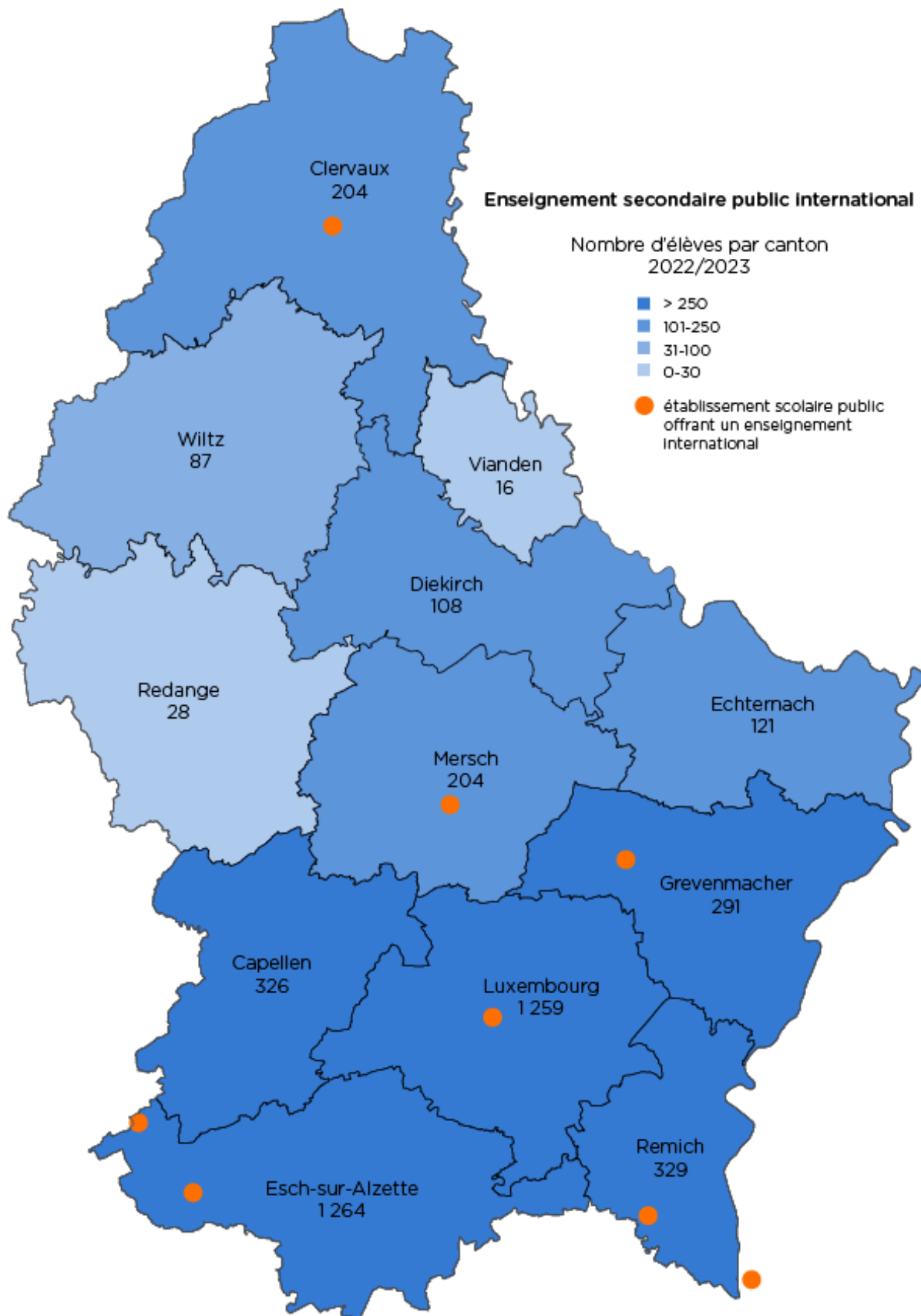
Distribution du nombre d'élèves par âge



Par lieu de résidence

| Canton | Nombre d'élèves (%) |
|------------------|---------------------|
| Capellen | 326 (6,4%) |
| Clervaux | 204 (4,0%) |
| Diekirch | 108 (2,1%) |
| Echternach | 121 (2,4%) |
| Esch-sur-Alzette | 1 264 (24,8%) |
| Grevenmacher | 291 (5,7%) |
| Luxembourg | 1 259 (24,7%) |
| Mersch | 204 (4,0%) |
| Redange | 28 (0,5%) |
| Remich | 329 (6,5%) |
| Vianden | 16 (0,3%) |

| | |
|----------|----------------|
| Wiltz | 87 (1,7%) |
| Étranger | 859 (16,9%) |
| Total | 5 096 (100,0%) |



Élèves primo-arrivants

Au total, nous comptons 59 élèves primo-arrivants pour cette année scolaire, représentant 1,2 % des élèves.

Nombre et pourcentage d'élèves primo-arrivants par pays d'origine en ordre décroissant

| Pays d'origine | Nombre d'élèves (%) |
|-------------------|---------------------|
| Ukraine | 38 (64,4%) |
| Inde | 4 (6,8%) |
| Congo | 2 (3,4%) |
| Portugal | 2 (3,4%) |
| Russie | 2 (3,4%) |
| Autre/indéterminé | 11 (18,6%) |
| Total | 59 (100,0%) |