

## Qui sont les élèves ?

QUI SONT LES  
ÉLÈVES ?

OÙ LES ÉLÈVES  
ÉTUDIENT-ILS ?

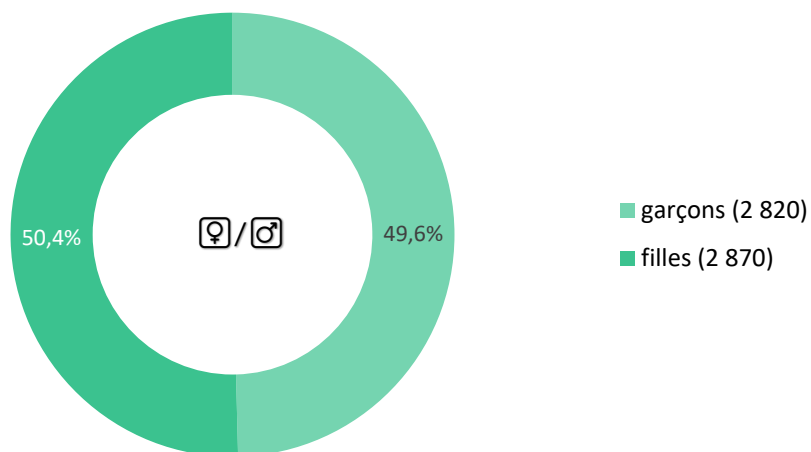
QU'ÉTUDIENT LES  
ÉLÈVES ?

Année scolaire 2023/2024

*Les chiffres et graphiques suivants comprennent uniquement les élèves de l'enseignement secondaire public international. (N=5 690)*

### Par sexe

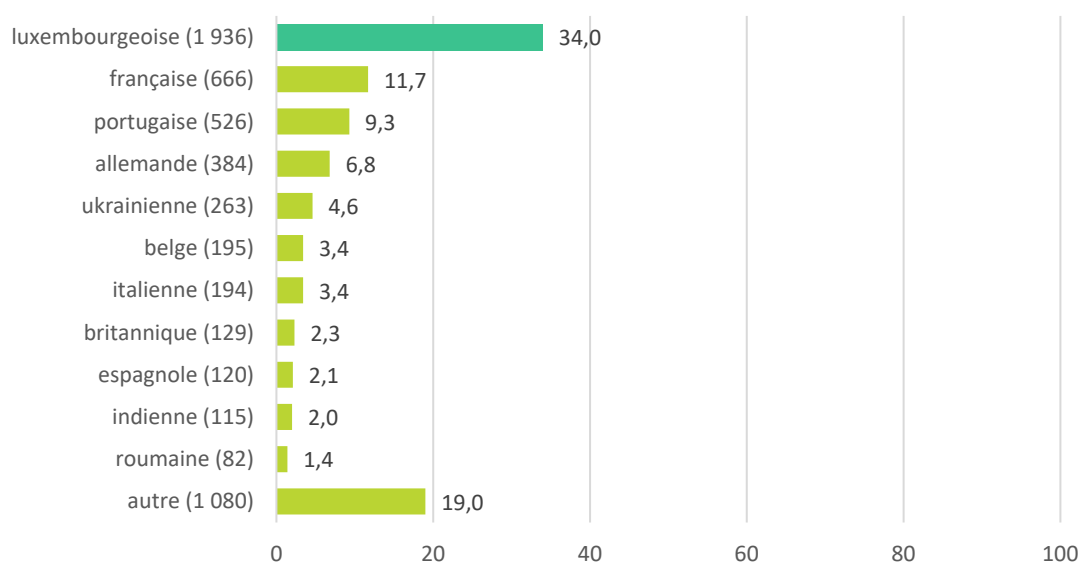
#### Distribution par sexe



## Par nationalité

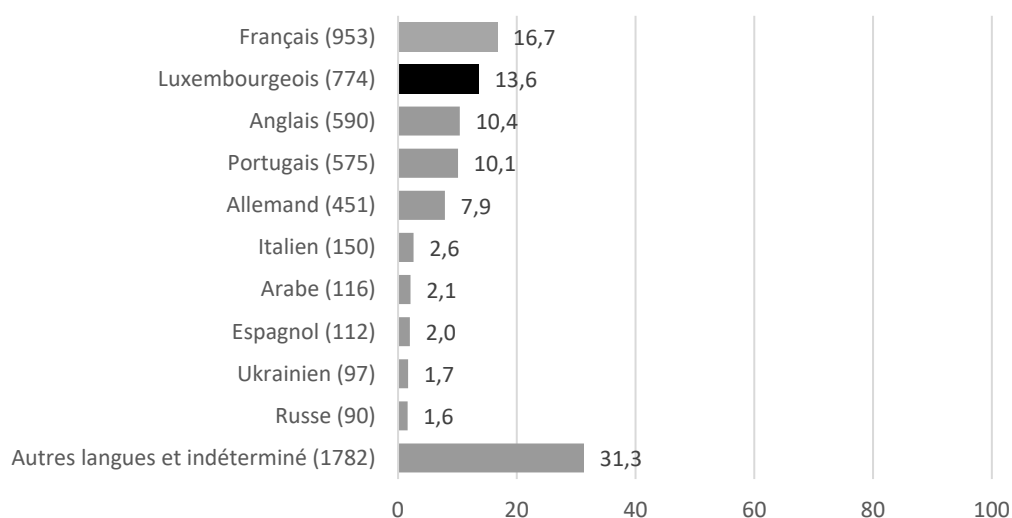
En tout, 111 nationalités sont représentées.

### Distribution par nationalité (en %)



## Par première langue parlée

### Distribution par langue parlée (en %)



## Pays de naissance

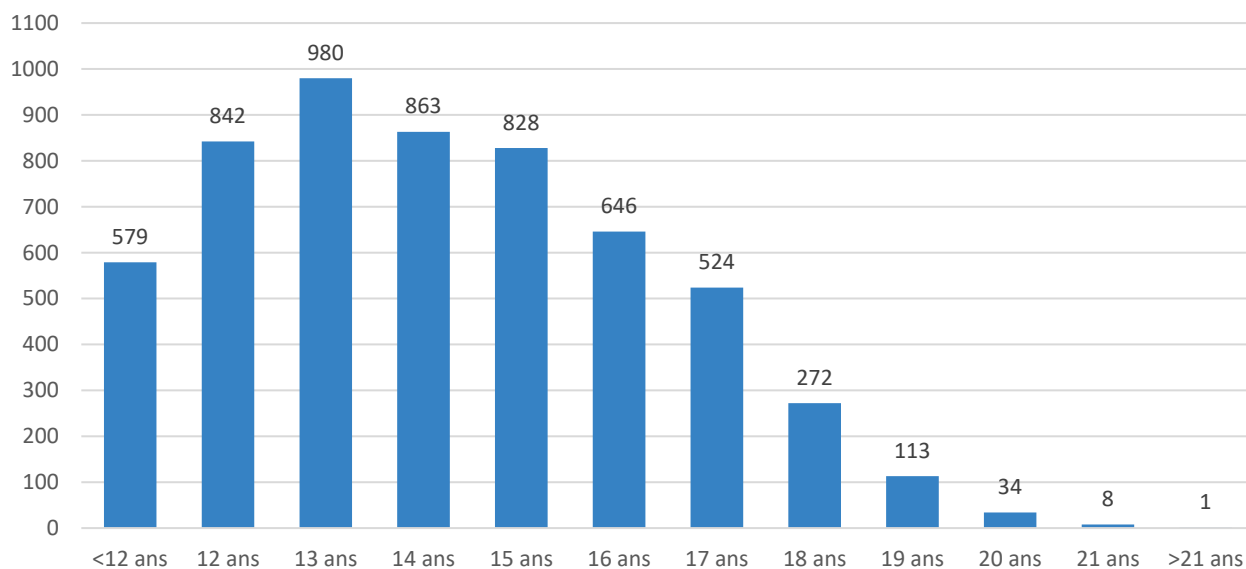
41,6 %

des élèves (2 364) de l'enseignement  
secondaire public international

sont nés au Luxembourg.

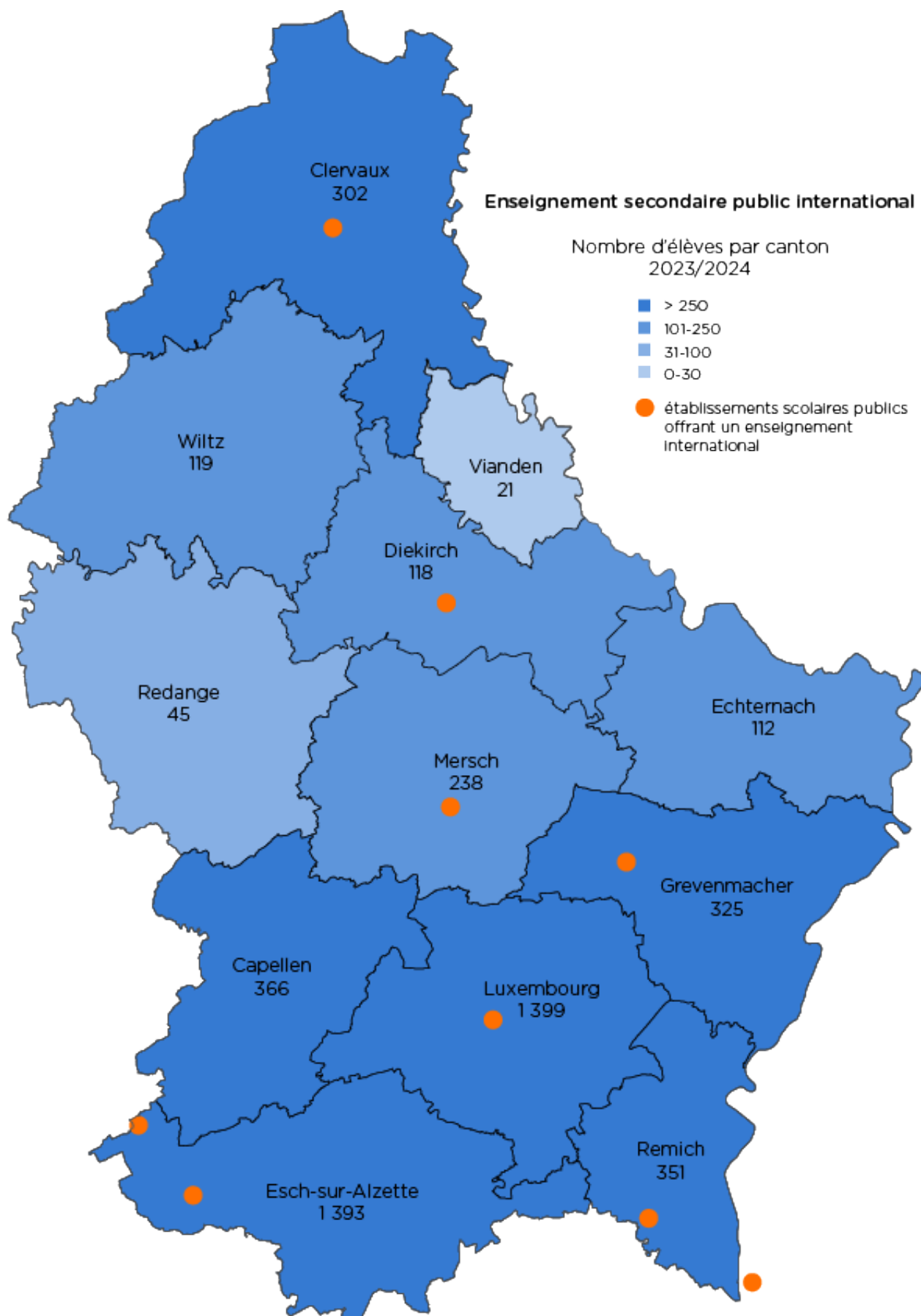
## Par âge

### Distribution du nombre d'élèves par âge



## Par lieu de résidence

Canton	Nombre d'élèves (%)
Capellen	366 (6,4%)
Clervaux	302 (5,3%)
Diekirch	118 (2,1%)
Echternach	112 (1,9%)
Esch-sur-Alzette	1 393 (24,5%)
Grevenmacher	325 (5,7%)
Luxembourg	1 399 (24,6%)
Mersch	238 (4,2%)
Redange	45 (0,8%)
Remich	351 (6,2%)
Vianden	21 (0,4%)
Wiltz	119 (2,1%)
Étranger	901 (15,8%)
<b>Total</b>	<b>5 690 (100,0%)</b>



## Élèves primo-arrivants

Au total, nous comptons 26 élèves primo-arrivants pour cette année scolaire, représentant 0,5 % des élèves.

### Nombre et pourcentage d'élèves primo-arrivants par nationalité en ordre décroissant

Nationalité	Nombre d'élèves (%)
Portugais	3 (11,6%)
Camerounais	2 (7,7%)
Espagnol	2 (7,7%)
Français	2 (7,7%)
Russe	2 (7,7%)
Autre/indéterminé	15 (57,6%)
<b>Total</b>	<b>26 (100,0%)</b>